

Annonsering i kurskalender på www.norsktradisjonsmat.no/kurskalender

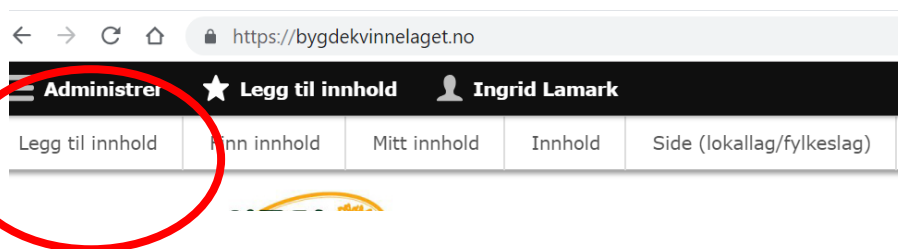
Dette gjelder lag som har egen nettside på www.bygdekvinnelaget.no. Lag som *ikke* har egen nettside melder informasjonen inn til administrasjonen, så publiserer prosjektleder den for dere.

Kurskalenderen er knyttet direkte til arrangementskalenderen på www.bygdekvinnelaget.no. Dere legger inn arrangementer på vanlig måte, og krysser av for at arrangementet er et kurs i Tradisjonsmatskolen. Da kobles informasjonen automatisk til kurskalenderen.

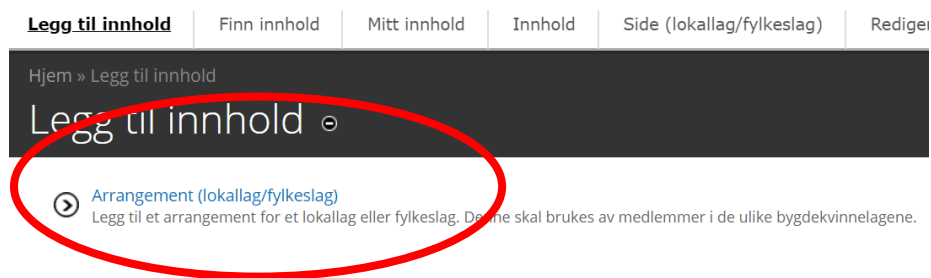
Sånn gjør du det

1: Gå til www.bygdekvinnelaget.no – innlogging nettside – logg inn med lagets bruker

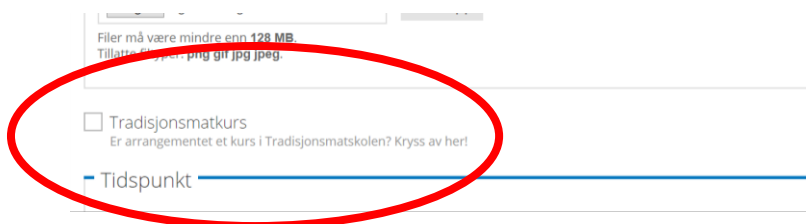
2: Gå inn på funksjonen «legg til innhold»:



3: Gå til funksjonen «arrangement»:



4: Mellom «tidspunkt» og «bilde» finner du en avkryssingsboks – kryss av for Tradisjonsmatskolen:



5: Legg inn bilde og informasjonen om kurset på helt vanlig måte. Bruk **faktaboksen** til å legge inn kontaktinformasjon og påmelding.

6: Publisert arrangementet! Når det er publisert på bygdekvinnelaget.no, blir det også publisert på www.norsktradisjonsmat.no/kurskalender. Kurskalenderen oppdateres vanligvis umiddelbart, men vent et par minutter og oppdater sida hvis oppføringa ikke dukker opp.

Lykke til! Ta kontakt med prosjektleder hvis du trenger hjelp.

Ingrid Lamark – tlf. 918 00 215 – ingrid.lamark@bygdekvinnelaget.no